


<p>REGIONE DEL VENETO</p>  <p>Dipartimento Servizi Diagnosi Cura</p>	<p>FOGLIO INFORMATIVO SCOTCH TEST (Test di Graham)</p>	<p>01A_AII. 34 PO-MediLab-01A</p>
<p>U.O.C. LABORATORIO ANALISI</p>	<p>Rev. 00 Data 07/06/2018</p>	<p>Pagina 1</p>

INFORMAZIONI UTILI

L'esame si effettua al mattino possibilmente molto presto, prima di lavarsi e defecare, per catturare le uova facendole aderire alla superficie gommosa dello scotch. Infatti gli ossiuri migrano di notte sino all'apertura anale dove depongono le uova. Pertanto, non applicare creme o borotalco in zona perianale la sera precedente.

ISTRUZIONI PER L'ESECUZIONE DELLO SCOTCH TEST PER LA RICERCA UOVA DI OSSIURI (*Enterobius vermicularis*)

- Munirsi di un nastro adesivo (scotch) trasparente che sarà fatto aderire ad un vetrino con l'aiuto di un bastoncino di legno. (Non utilizzare scotch opachi, colorati o satinati)
- Il vetrino, il bastoncino e il porta vetrino possono essere richiesti presso i punti prelievo del laboratorio.
- Tagliare un pezzo di nastro adesivo trasparente poco più corto del vetrino (circa 5 – 6 cm)
- Ripiegare con delicatezza il nastro adesivo intorno all'estremità del bastoncino facendo attenzione che la parte adesiva sia posizionata verso l'esterno del bastoncino (fig.1).
- Tenendo ben fermo tra le dita il bastoncino sulla cui estremità è stato avvolto il nastro adesivo premere l'estremità del bastoncino con la parte adesiva del nastro contro diverse parti della zona intorno all'ingresso dell'ano (per 15 – 20 secondi) per raccogliere le eventuali uova presenti (fig. 2).
- Una volta eseguita la raccolta, staccare delicatamente il nastro dal bastoncino adagiandolo sul vetrino posto su una superficie piana e facendolo aderire saldamente, evitando la formazione di bolle d'aria (fig. 3 e 4).
- Quindi strofinare delicatamente la superficie del nastro adesivo utilizzando un batuffolo di cotone o la superficie dell'unghia per farlo aderire bene al vetrino.

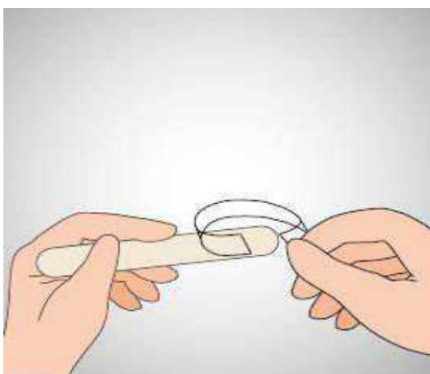


Fig 1



Fig 2

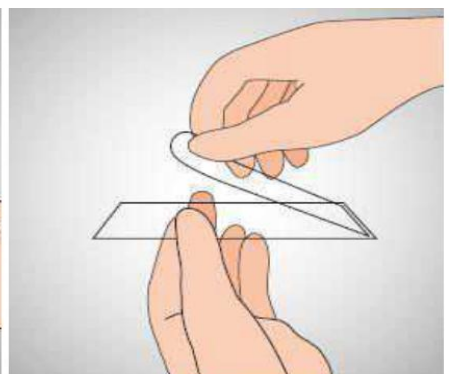


Fig 3

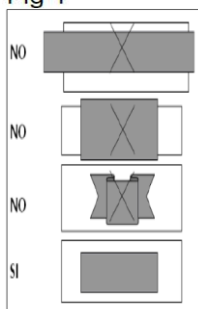


Fig 4

IMPORTANTE:

NON sono idonei campioni raccolti con scotch non trasparenti o imbrattati di feci o se si sono formate bolle d'aria tra il vetrino e lo scotch.

Poiché la deposizione delle uova sulla cute perianale è intermittente, è utile eseguire lo scotch test su almeno 3 campioni di 3 giorni differenti.